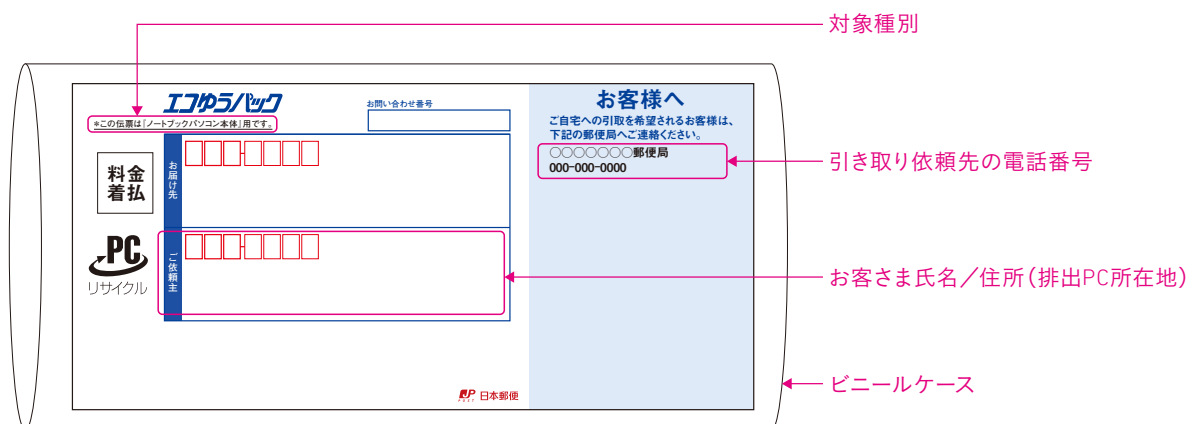


リサイクルパソコンの梱包

パソコンの梱包はお客さまご自身で行っていただきます。
下記の手順にしたがって回収のご用意をお願いします。

① 送付の「エコゆうパック伝票」の内容をご確認ください。

「エコゆうパック伝票」に記載された内容が、お客さまの申し込み内容と合っているかどうかご確認ください。伝票にはあらかじめ必要事項が記入されていますので、お客さまにご記入いただく必要はありません。回収するパソコンへの伝票の貼り付け方法等については④をご覧ください。



② 梱包の前にパソコン内のデータを消去してください。

ハードディスクのデータ消去については、安全なデータ消去法をご覧ください。

→一般社団法人パソコン3R推進協協会

<http://www.pc3r.jp/home/data_erase.html>

また、社団法人 電子情報技術産業協会 (JEITA) にてガイドラインを作成していますので、そちらもご参照ください。

→社団法人 電子情報技術産業協会 (JEITA) の

「パソコンの廃棄・譲渡時におけるハードディスク上のデータ消去に関する留意事項」

<http://home.jeita.or.jp/page_file/20110511155520_8vAEy2Fi5d.pdf>

③ 回収するパソコンの引き渡し方法を決めてください。

1) お持ち込みをご希望の場合

最寄りの郵便局に梱包したパソコンをお持ち込みください。

「簡易郵便局」「コンビニエンスストア」ではお取り扱いできません。ご注意ください。

2) ご自宅でのお引き取りをご希望の場合

エコゆうパック伝票に記載の「郵便局」に電話にてご連絡いただき、希望日をお申し付けください。

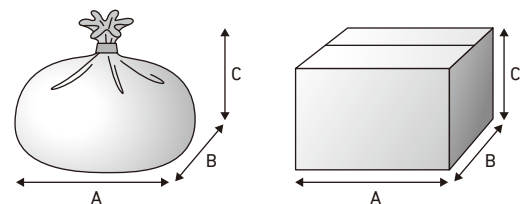
お客さまのご自宅に引き取りにうかがいます。

引き取り日はお客さまのご希望に沿えかねる場合がございます。あらかじめご了承ください。

④ 回収するパソコンを梱包してください。

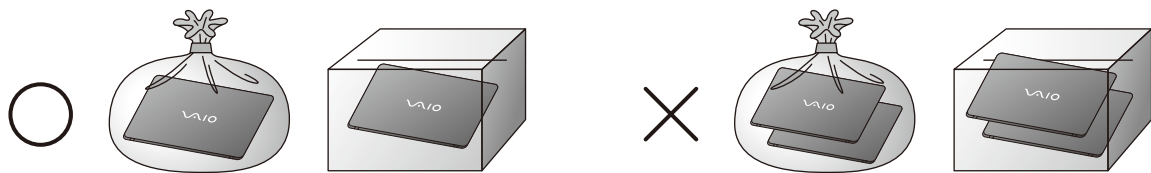
1) 梱包する際の条件は以下の通りです。条件を満たさない場合は、郵便局で引き取りができません。ご注意ください。

- ・ 厚手のポリ袋（薄手のポリ袋は2枚重ね）やビニール袋等の破れにくい袋、もしくは段ボール箱
- ・ 使用済パソコンは、重さ30kgまで
- ・ $A + B + C$ の長さ = 1.7m以内



2) ACアダプターや電源コードなどの標準添付品は回収できますが、取扱説明書やCD-ROMなどは回収対象となりませんので絶対に入れないでください。標準添付品を梱包する際は、別の袋や箱ではなく、必ずパソコン本体と同じ袋もしくは梱包箱に入れてください。

3) 複数台の回収時は1台ずつ梱包してください。



4) 回収するパソコンは、ガムテープなどで中身が飛び出さないようにしっかり閉じてください。発泡スチロールなどの緩衝材は必要ありません。

⑤ 「エコゆうパック伝票」を貼り付けてください。

1) 「エコゆうパック伝票」はビニールケースに入れたまま、裏面のシールをはがし、袋もしくは梱包箱の上面や側面の目立つ場所に貼り付けてください。

2) 複数台を同時に回収する場合は、1台ずつ伝票を貼り付けてください。